



MOTION INSIGHTS

Eventanalyse Mehrtagesevent


Zeitraum: 01.01.2023 - 04.01.2023
Standort: Musterregion

Musterregion GmbH

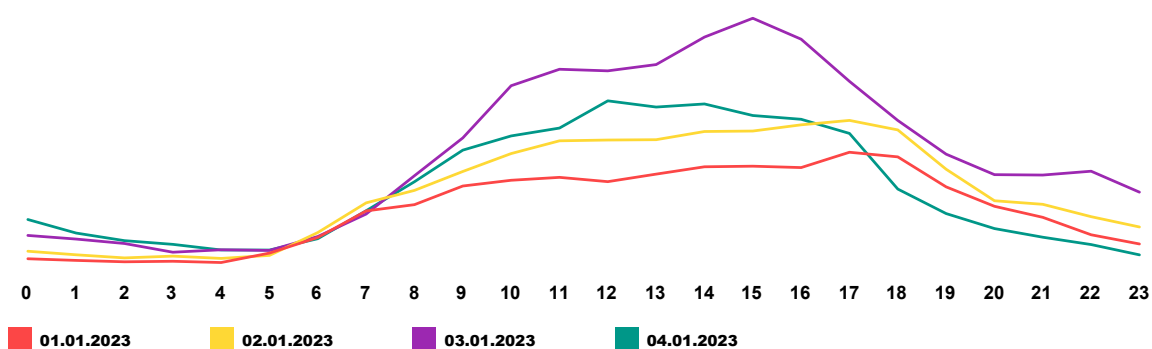
BESUCHER EVENT

Insgesamt waren **23.300** Zuschauer an den 4 Tage bei der Veranstaltung. Ungefähr **14.000** Zuschauer waren an einem Tag bei der Veranstaltung. **3.600** Zuschauer waren an zwei Eventtagen vor Ort. **2.100** Zuschauer waren an 3 bei der Veranstaltung und **3.600** Zuschauer waren an allen Tagen dabei. 20700

Die durchschnittliche Verweildauer der Besucher bei der Veranstaltung betrug **6 Stunden 16 Minuten**.



STUNDENVERLAUF

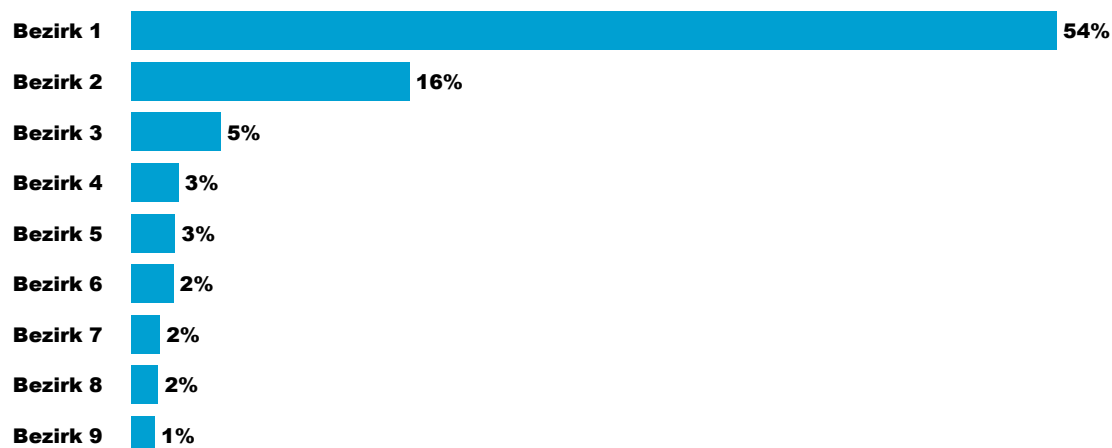


HERKUNFT DER BESUCHER

Die Besucher der Veranstaltung waren zu **56%** aus Österreich und zu **44%** aus dem Ausland.

Österreich

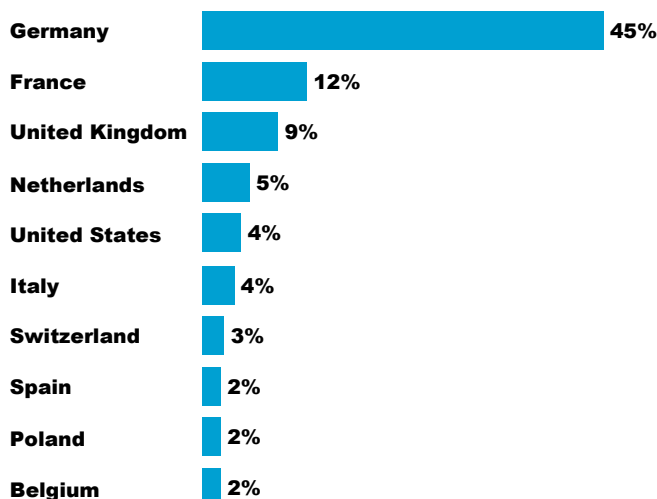
54% der Besucher kommen aus dem **Bezirk 1** und **16%** aus dem **Bezirk 2**.



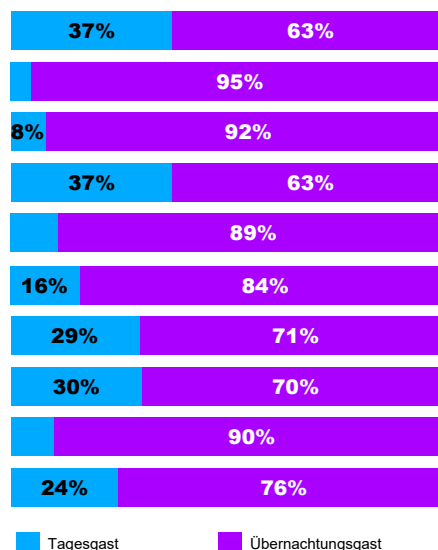
International

Insgesamt waren **44%** der Besucher **internationale Gäste**. Es waren Gäste aus **57 verschiedenen Nationen** vertreten.

Herkunftsländer



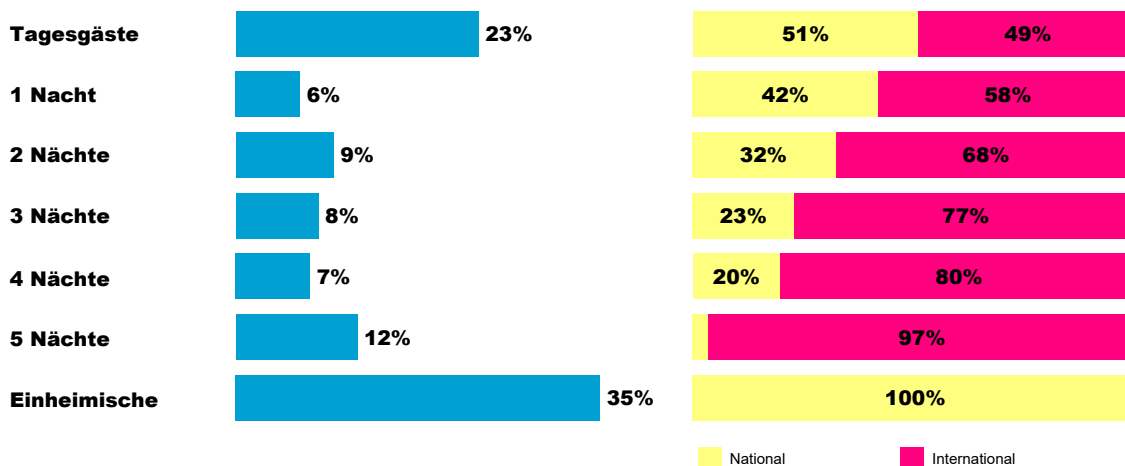
Tages-/Nächtigungsgäste



■ Tagesgast ■ Übernachtungsgast

AUFENTHALT IN DER REGION

Die Besucher der Veranstaltung waren mit **23% mehrheitlich Tagesgäste**. **42%** waren **Übernachtungsgäste**. **Einheimische** machten bei der Veranstaltung **35%** der Besucher aus.



■ National ■ International

Betrachtet man die internationalen Gästen im Detail so sind **26%** der Besucher **Tagesgäste** und **74%** der Besucher **Übernachtungsgäste**.

Die internationalen Tagesgäste haben zu **57%** in anderen Gemeinden im **Bezirk 1** übernachtet. **13%** im **Bezirk 2** und **7%** im Bezirk **Bezirk 3**.

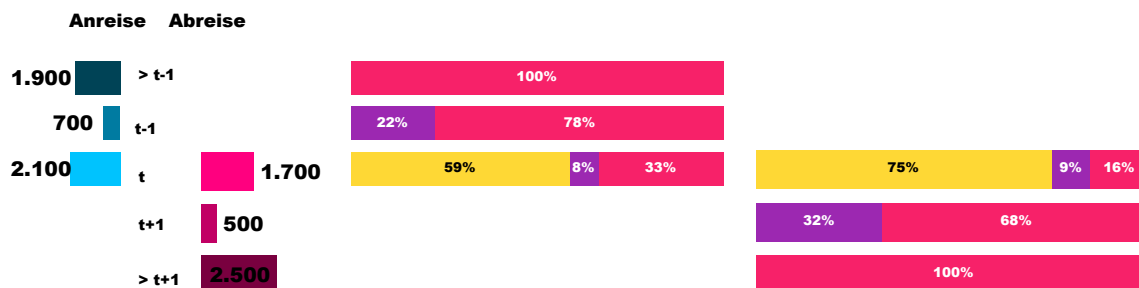
An- und Abreise

An- und Abreisen der Zuschauer (Tages- und Übernachtungsgästen in der Musteregion) an den einzelnen Eventtagen im Zeitraum 01.01.2023 - 04.01.2023. Blaue Balken sind Anreisen in absoluten Zahlen und rote Balken sind Abreisen in absoluten Zahlen.

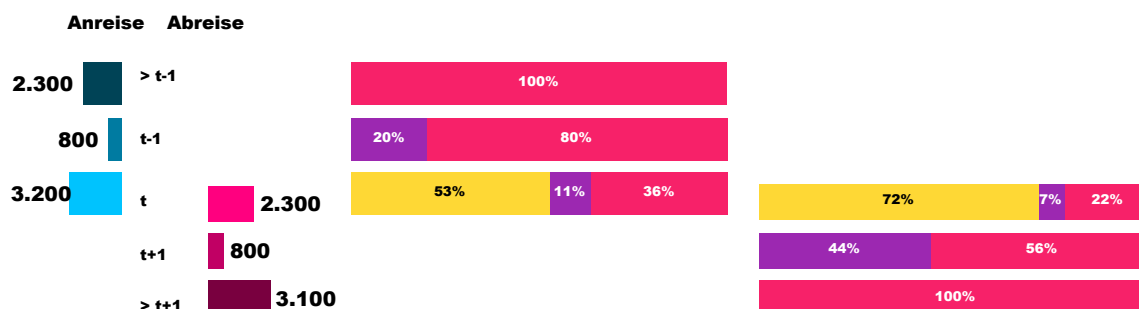
t = An- bzw. Abreise am jeweiliger Eventtag, *t-1* = Anreise einen Tag vor dem Eventtag, *> t-1* = Anreise 2 oder mehr Tage vor dem Eventtag, *t+1* = Abreise am Tag nach dem Eventtag, *> t+1* = Abreise 2 oder mehr Tage nach dem Eventtag.

■ Tagesgäste ■ 1 Nacht ■ > 1 Nacht

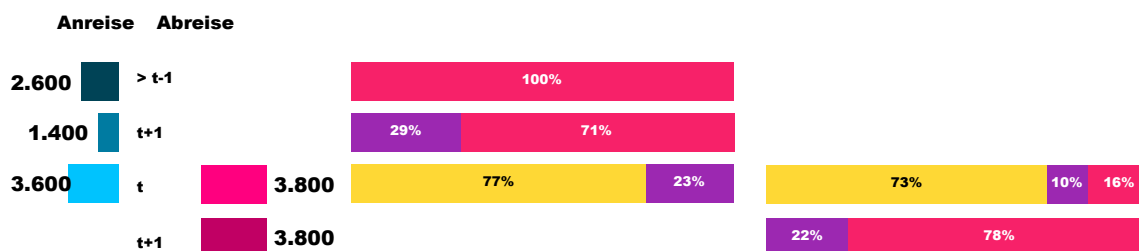
01.01.2023



02.01.2023



03.01.2023



04.01.2023

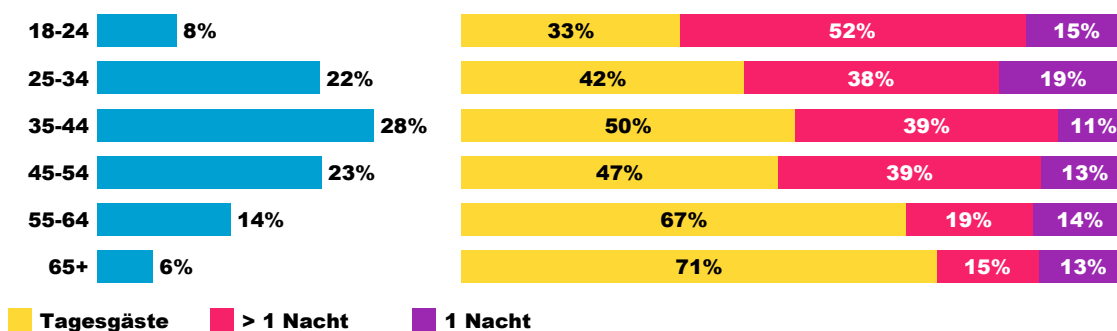


DEMOGRAFIE

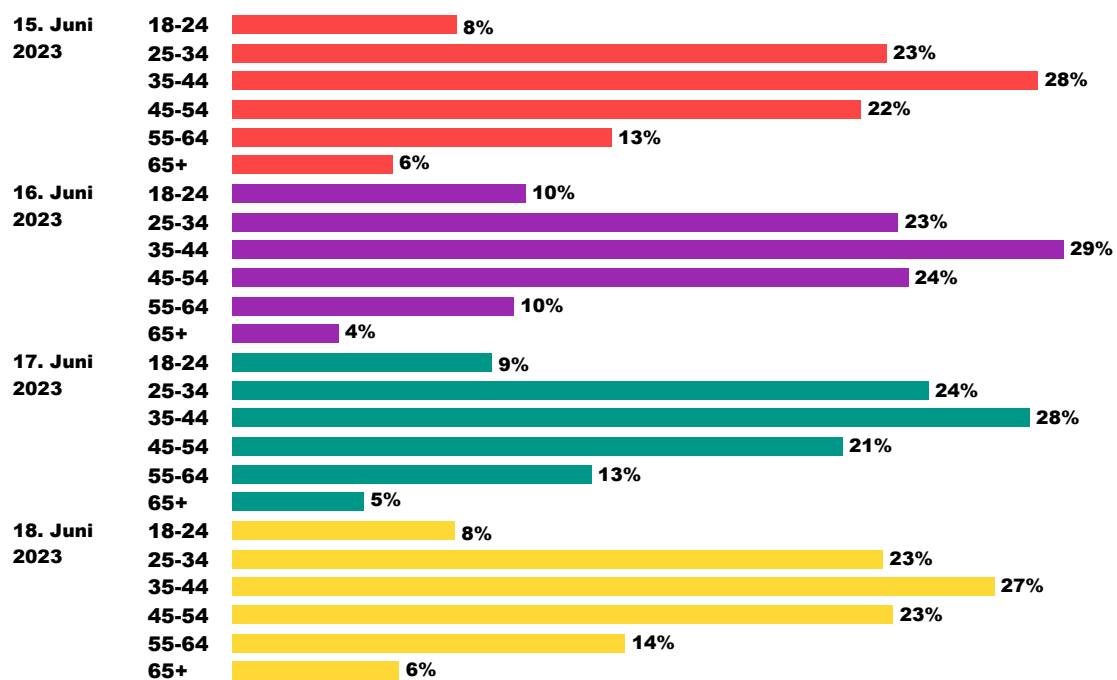
GESCHLECHT



ALTERSGRUPPEN



ALTERSGRUPPEN NACH EVENTTAGEN



METHODIK

Die Analysen basieren auf anonymen Signalisierungs-Daten aus dem Mobilfunknetz von Hutchison Drei Österreich.

Zur Verhinderung nachträglicher Identifizierung von Einzelfällen werden Ergebnisse nur anonymisiert und aggregiert dargestellt und bei Unterschreitung einer Schwelle von 5 Werten nicht aufgeschlüsselt.

Daten sind ein wichtiges und wertvolles Gut in einem Unternehmen. Hutchison Drei Austria verarbeitet als Telekommunikationsbetreiber in verschiedenen Anwendungen eine Vielzahl an Daten seiner Kunden, Lieferanten, Vertriebspartnern und sonstiger Vertragspartner.

Hutchison Drei Austria unterliegt dabei zahlreichen gesetzlichen Vorschriften. Als Telekommunikationsbetreiber sind für uns nicht nur die Regelungen des Datenschutzgesetzes 2000 relevant, sondern zusätzlich auch noch die noch strengeren Datenschutzregelungen im Telekommunikationsgesetz 2003.

Die Datenhaltung und Verarbeitung erfolgt für dieses Projekt ausschließlich in unseren Rechenzentren in der Europäischen Union, welche den höchsten Sicherheitsansprüchen entsprechen.

BEDINGUNGEN

Die dargestellten anonymisierten, gehashten, aggregierten Daten (kurz „Daten“) sind und bleiben Eigentum der Hutchison Drei Austria GmbH und dürfen ausschließlich für die Analyse des gegenständlichen Events durch Musterregion GmbH verwendet werden.

Die Weitergabe der Ergebnisdaten an Musterregion GmbH erfolgt zur internen weiteren elektronischen Verarbeitung und Einbindung für oben genannte Zwecke. Jegliche sonstige Weitergabe an Dritte ist mit Hutchison Drei Austria GmbH zusätzlich abzustimmen.